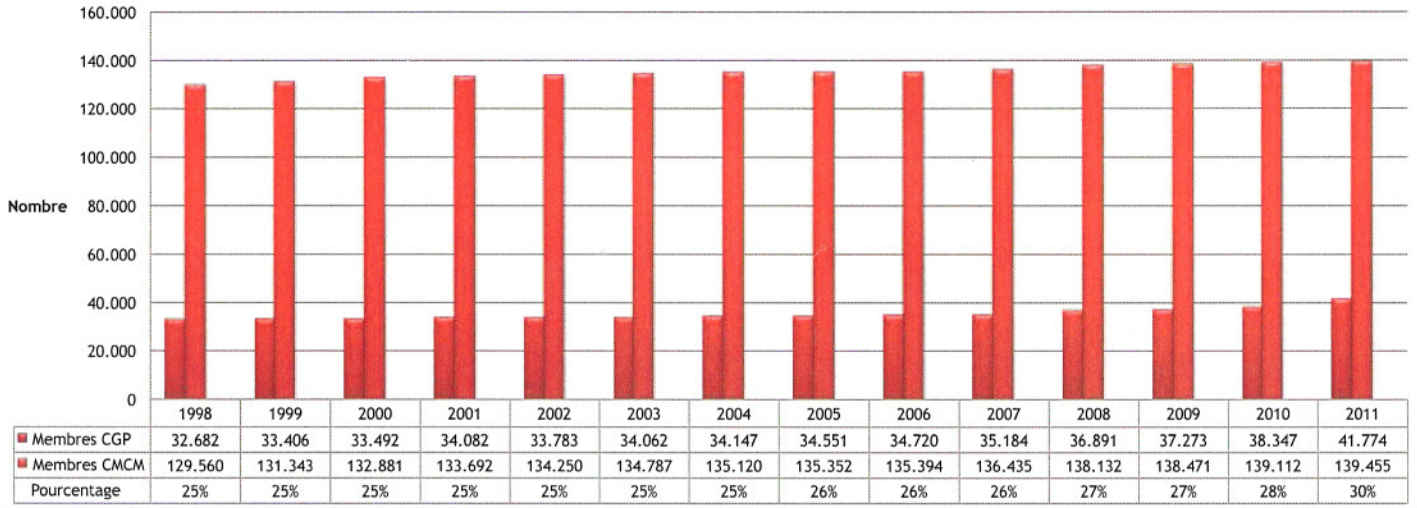
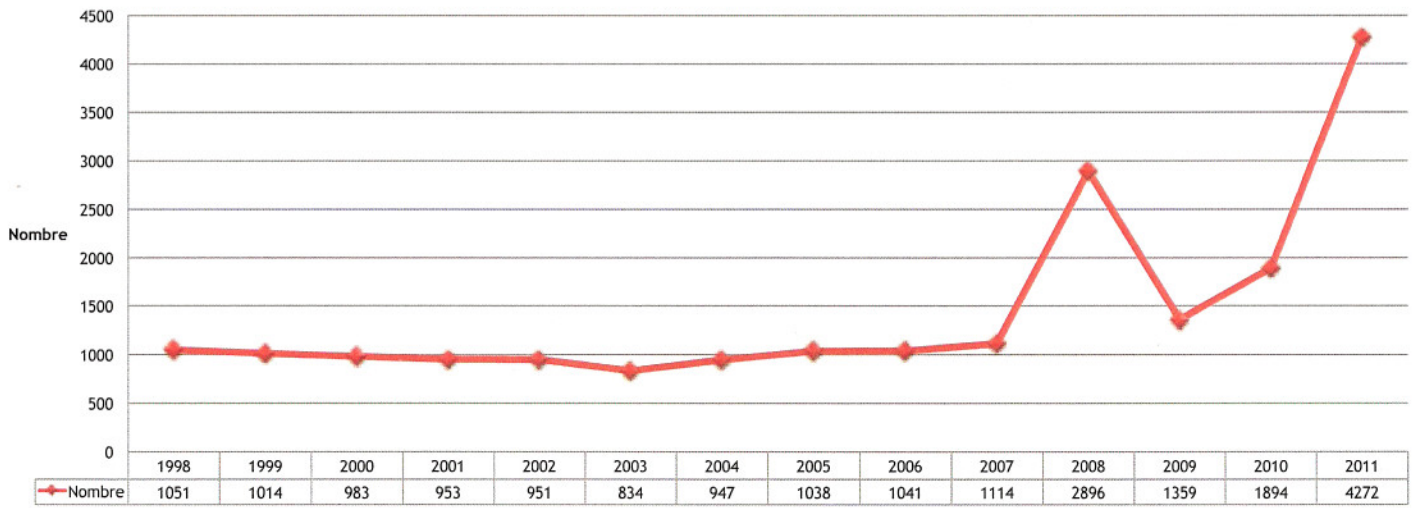


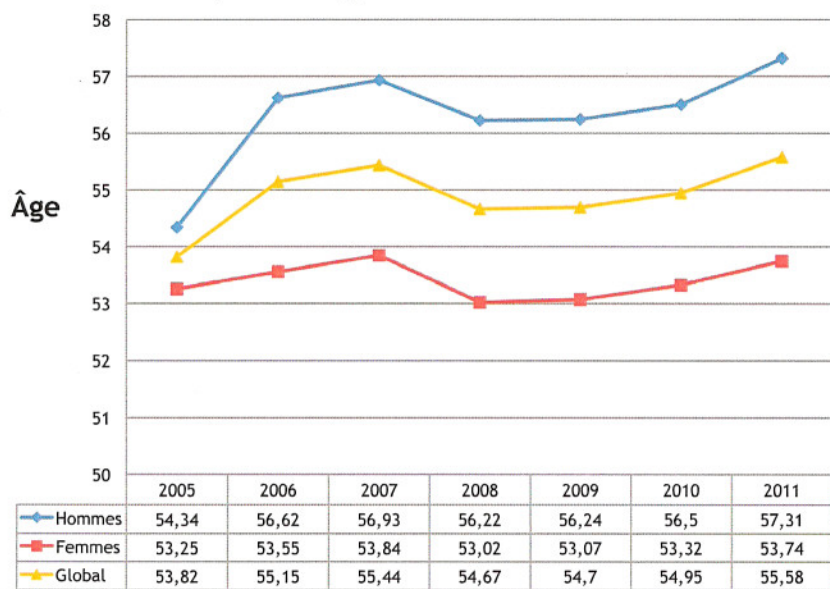
### Les membres de la CGP et de la CMCM



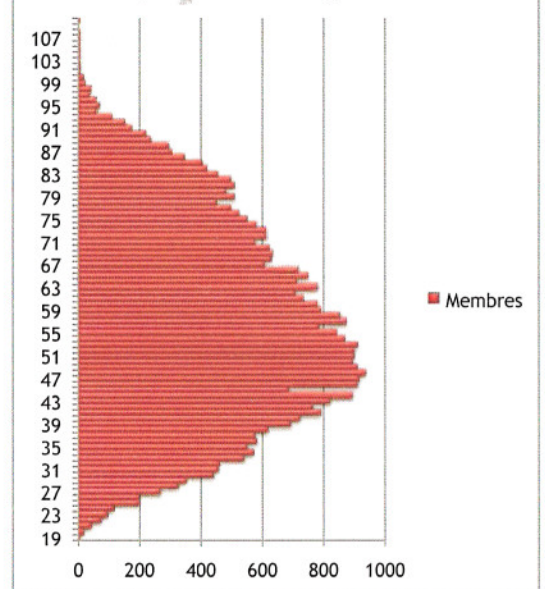
### Nouveaux membres CGP



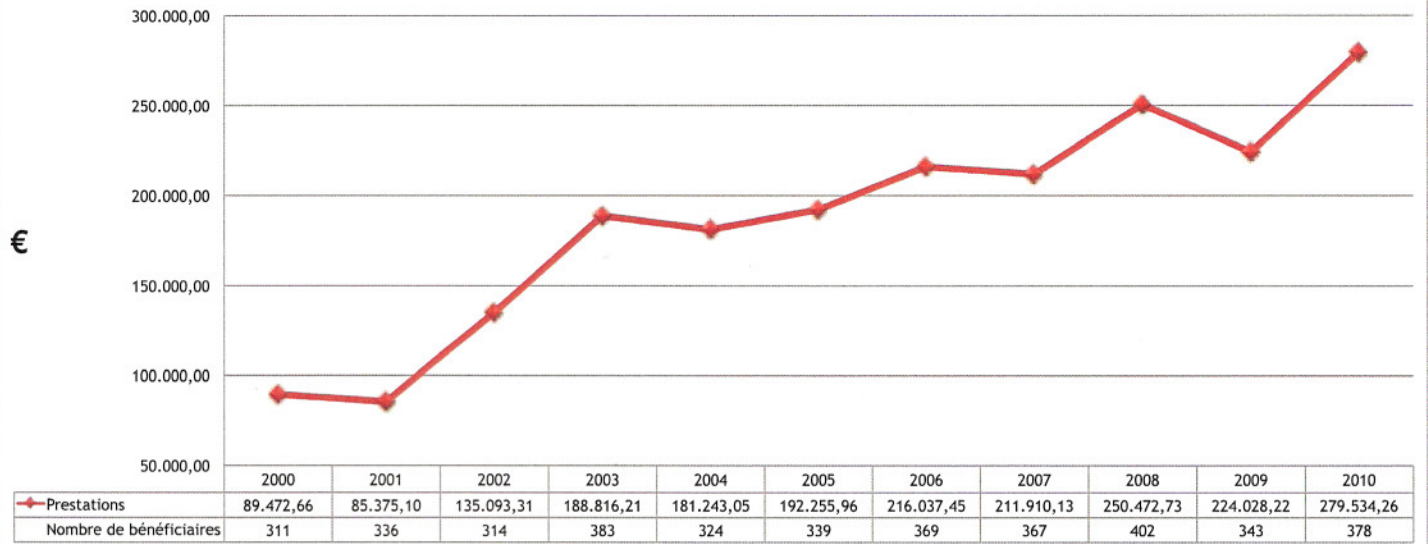
### Moyenne d'âge des affiliés de la CGP



### Pyramide des âges CGP



### Indemnités funéraires



### Fonds de secours interne

Année	2000	2001	2002	2003	2004	2005
A. Cas de maladie	27 636,53	30 389,24	35 139,75	62 837,49	49 383,05	60 690,57
Nombre de bénéficiaires	200	236	276	332	259	309
B. Primes de naissance	15 459,73	18 656,07	32 516,64	23 388,16	22 719,29	40 164,22
Nombre de bénéficiaires	149	177	238	156	148	257
C. Transports en ambulance	0,00	839,79	725,32	347,67	556,95	1 409,63
Nombre de bénéficiaires	0	14	22	15	17	57
Prestations	43 096,26	49 885,10	68 381,71	86 573,32	72 659,29	102 264,42
Cotisations	69 740,58	72 177,08	74 159,97	75 826,24	78 078,10	80 748,35
Pourcentage	62%	69%	92%	114%	93%	127%

Année	2006	2007	2008	2009	2010	2011*
A. Cas de maladie	65 663,50	72 531,52	102 044,21	116 970,48	148 822,75	152 814,51
Nombre de bénéficiaires	331	352	381	460	497	473
B. Primes de naissance	21 362,41	28 448,06	42 228,75	43 884,03	42 242,70	13 632,08
Nombre de bénéficiaires	132	148	202	206	154	47
C. Transports en ambulance	754,93	1 564,66	2 062,84	1 877,23	3 000,76	3 574,76
Nombre de bénéficiaires	30	41	76	100	43	50
Prestations	87 780,84	102 544,24	146 335,80	162 731,74	194 066,21	170 021,35
Cotisations	82 904,00	84 022,24	133 176,51	137 107,20	182 347,44	
Pourcentage	106%	122%	110%	119%	106%	

\* jusqu'au 01.06.11

### Fonds de secours interne CGP

